

NanoInsights

Explorasi Kegunaan Aset Kripto

Powered By  nanovest



DISCLAIMER

Tulisan ini dikhususkan sebagai tambahan informasi untuk pembaca. Dilarang keras untuk mereproduksi, menyalin ataupun membagi tulisan ini. Dalam keadaan apa pun itu, tulisan ini tidak boleh dianggap sebagai tawaran untuk menjual atau ajakan untuk membeli aset kripto ataupun saham. Semua rekomendasi yang ada dalam tulisan ini mungkin tidak cocok untuk setiap investor. Walaupun semua informasi yang ada dalam tulisan ini diambil dari sumber-sumber terpercaya, tidak bisa dijamin bahwa tulisan ini akurat, lengkap dan andal seluruhnya. Konsultasikan dengan penasihat keuangan Anda dan mencari pendapat yang independen. Hak cipta tulisan ini dipegang oleh Nanovest.

Pandangan yang membahas aset kripto dan berbagai isu lainnya dalam tulisan ini merupakan pendapat dari (para) kontributor. Tidak ada timbal balik antara penulis dan kepada siapa pembahasan tulisan ini berkaitan. Kontributor telah berupaya sedemikian rupa untuk tidak terikat dan tetap objektif dalam setiap pembahasan dalam publikasi ini. Kontributor tidak mewakili pendapat PT Tumbuh Bersama Nano (Nanovest) dan Nanovest tidak memberikan jaminan akan keakuratan dari rekomendasi ini, oleh karena itu Nanovest menafikan semua jaminan, tersirat maupun tersurat, ataupun yang sama dengan hal itu.



FORE



Perkenalkan kami dari Nanovest Research Team, sebagai inisiator hadirnya laporan riset yang berjudul "NanoInsights: Explorasi Kegunaan Aset Kripto" kami selalu mencoba untuk menyediakan informasi teraktual, terkini dan terdalam terkait Industri Aset Kripto di Indonesia dan Dunia.

Pada edisi NanoInsights kali ini, kami tidak hanya membahas apa saja yang terjadi pada industri dan dunia aset kripto selama bulan Agustus tahun 2023. Namun, di edisi kali ini, Kami membahas bagaimana penggunaan aset kripto yang ada dan bersifat tidak umum.

Aset kripto tidak hanya menjadi satu store of value seperti yang ditawarkan oleh Bitcoin. Akan tetapi, ada pula Aset kripto yang ditujukan sebagai representasi Aset. Jaman dan teknologi yang berkembang dengan pesat, istilah Tokenisasi Aset atau Asset Tokenization menjadi suatu hal yang layak kami bahas karena di masa depan, akan banyak sesuatu yang bersifat fisik akan menjadi digital, begitu pula dengan nilai nya.

Pada edisi ini, Terima kasih kami ucapkan untuk tim Nanovest #NanoSquad, untuk Badan Pengawas Perdagangan Berjangka Komoditas (BAPPEBTI), Asosiasi Blockchain Indonesia (ABI) dan Asosiasi Pedagang Aset Kripto Indonesia (ASPAKRINDO) yang berkontribusi dalam pengembangan industri aset kripto yang masiv di Indonesia.

Semoga kita semua dapat membuat sinergi yang baik untuk kemajuan industri dan ekosistem Aset kripto, Blockchain, dan Web3 di Indonesia

Salam Hormat,
Nanovest Strategy and Research Team



WORD

List of Contents

DISCLAIMER	2
FOREWORD	3
CONTENTS	4
Analisis Teknikal Beberapa Saham Pilihan	5
Analisis Teknikal Beberapa Aset Kripto Pilihan	11
Kondisi Makro Ekonomi AS	15
Mata Uang Digital & UMKM Indonesia	19
Tokenisasi Aset: Masa Depan Aset Kita?	21
Meme Coin:Layak untuk Dikoleksi?	23
Tanggal-tanggal Penting pada Industri Kripto	26
Tanggal-tanggal Penting pada Industri Saham US	29
Berita Terhangat Kripto	31
Berita Terhangat Saham AS	35
CREDIT	39

Analisis Teknikal Beberapa Saham Pilihan



Airbnb Inc. (NASDAQ: ABBN) – BUY



ABNB adalah platform perhotelan online terkemuka, perusahaan ini telah menjadi pemain kunci dalam apa yang disebut ekonomi berbagi (sharing economy), yang memungkinkan pemilik rumah memperoleh penghasilan tambahan dengan menyewakan properti mereka dalam jangka pendek atau jangka panjang. Kinerja sahamnya secara Ytd sudah melesat 67%. Kinerja tersebut tak terlepas dari kinerja keuangannya yang berhasil mencatatkan pendapatan sebesar \$2,5 miliar untuk Q2 2023, meningkat 18% dibandingkan tahun lalu. Untuk periode yang sama, perusahaan melaporkan arus kas bebas (FCF) sebesar \$900 juta. Hal ini berarti potensi FCF tahunan mencapai hampir \$4 miliar. Negara-negara berkembang menjadi pendorong utama pertumbuhan pendapatan ABNB, hal ini karena dari tahun ke tahun penyumbang pendapatan terbesar emiten dari Asia Pasifik dikisaran 22%-24%, ditambah dengan peningkatan berkelanjutan dalam sektor perjalanan lintas batas negara.

Secara Teknikal, Pergerakan Saham ABNB juga sudah mulai memantul dari area supportnya dan mulai bergerak uptrend sejak awal Mei 2023, nampaknya pergerakan saham ABNB ada potensi masih bergerak melanjutkan penguatannya dan kembali membentuk area uptrendnya hingga menembus area resistance trendlinenya. Selain itu secara volume masih mencatatkan buy, diikuti dengan indikator stochastic yang berhasil membentuk area golden cross lalu histogram MACD yang bergerak positif dengan Signal MACD yang mulai bergerak uptrend.

BUY

Range BUY :2.258.035 – 2.264.779

TP 1 : 2.484.919

TP 2 : 2.709.135

SL : 1.906.032

Exxon Mobil Corporation (NYSE: XOM) BUY



XOM merupakan salah satu perusahaan raksasa minyak dan gas terintegrasi yang merupakan salah satu saham safe haven. Perusahaan ini melakukan pendekatan terhadap paradigma energi baru sembari bersiap memanfaatkan kenaikan harga. Pada pertengahan July XOM telah berhasil mengakuisisi Denbury (DEN). Denbury merupakan perusahaan yang menyediakan solusi penangkapan dan penyimpanan karbon dan dengan demikian melengkapi XOM yang bergerak menuju pandangan masa depan. Sementara itu, XOM telah bersiap memanfaatkan kenaikan harga. Produksi kuartal kedua mencapai rekor tertinggi di lembah Permian dan Guyana. Hal ini mengakibatkan produksi kilang mencapai level tertinggi pada kuartal kedua-

dalam 15 tahun terakhir. Sehingga kami menilai bahwa saham XOM menjadi salah satu saham yang layak untuk dibeli, hal ini karena memberikan stabilitas dan pendapatan serta skala perusahaan yang berarti. XOM mempunyai kekuatan yang dapat digunakan untuk membentuk pasar.

Secara teknikal, pergerakan saham XOM telah berhasil memantul area support dan membentuk pola area uptrend kembali dengan melewati perdagangan di atas MA50, pergerakannya saat ini sedang menguji area resistance trendlinenya. Untuk indikatornya, stochastic bergerak di area overbought dan membentuk golden cross areanya, signal maupun histogram MACD kompak bergerak di area positif, sehingga saham GOOGL ada potensi masih bergerak melanjutkan trend bullishnya.

BUY

Range BUY : 1.795.853 – 1.800.944

TP 1 : 1.905.467

TP 2 : 2.021.868

SL : 1.618.028

*DISCLAIMER ON

CrowdStrike Holdings Inc (NASDAQ: CRWD) BUY



Saham CRWD merupakan salah satu saham keamanan siber yang layak untuk di watchlist untuk investasi jangka panjang. Hal ini karena perusahaan telah

melaporkan hasil kinerja yang lebih baik dari perkiraan pada akhir Agustus, sehingga membuat harga sahamnya melesat lebih tinggi. Perusahaan mengumumkan EPS Q2 sebesar 74 sen, jauh di atas perkiraan konsensus pasar sebesar 56 sen. Kinerja pendapatan selama 2Q23 mencapai \$731,6 juta, naik 37% dari tahun lalu. Angka tersebut juga melampaui ekspektasi analis sebesar \$724,1 juta. Arus kas bebas mencapai \$188,7 juta pada akhir kuartal, naik 39% dari \$135,8 juta pada tahun sebelumnya. Ke depan, saham CRWD diperkirakan dapat memperoleh pendapatan sebesar \$775,4 juta hingga \$778 juta dan pendapatan 74 sen untuk 3Q23 saat ini. Wall Street telah memperkirakan pendapatan \$774 juta dan laba 60 sen untuk kuartal ketiga saat ini.

Secara teknikal, pergerakan saham CRWD di awal tahun 2023 hingga saat ini pergerakannya menunjukkan pola uptrend setelah sempat terperosok di area supportnya. Pergerakan tersebut secara indikator sudah diperdagangkan diatas MA50, dengan menguji area resistance trenlindnya. Jika berhasil tertembus ada potensi saham CRWD masih melanjutkan uptrendnya mengikuti indikator stochastic yang berhasil membentuk area golden cross dan bergerak menuju area overbought. Histogram dan signal MACD masih bertahan di area positifnya.

BUY

Range BUY : 2.609.305 – 2.605.115

TP 1 : 2.840.283

TP 2 : 3.108.113

SL : 2.138.377

*DISCLAIMER ON

The Trade Desk Inc. (NASDAQ: TTD) BUY



TTD adalah perusahaan pemasaran digital yang menawarkan platform periklanan yang efisien dan modern kepada pengiklan, yang membedakan TTD dari pesaing ialah format periklanan beragam dan dengan pendekatan berbasis data. Baru-baru ini, TTD meluncurkan Kokai, memperkenalkan sistem baru untuk pembuatan periklanan digital yang menggabungkan kecerdasan buatan (AI) ke dalam pembelian media untuk iklan. Platform baru ini menawarkan kemajuan dalam pengalaman pengguna, tayangan iklan per detik, dan peningkatan dalam pengukuran dan perkiraan.

Secara teknikal, pergerakan saham TTD telah berhasil memantul area supportnya dan kini bergerak uptrend dan sedang menguji area trendline resistancenya, jika berhasil tertembus maka berpotensi melanjutkan bullishnya. Indikator stochastic telah membentuk golden cross dan bergerak uptrend menuju area overboughtnya. Histogram MACD berada di area positif dengan diikuti dimana signal MACD yang mulai bergerak menguji area golden crossnya.

BUY

Range BUY : 1.300.250 – 1.314.770

TP 1 : 1.412.448

TP 2 : 1.534.545

SL : 1.102.320

*DISCLAIMER ON

Walmart Inc. (NYSE: WMT) BUY



WMT adalah saham berbasis retail di AS yang menawarkan berbagai produk dengan harga yang kompetitif, Penjualan e-commerce Walmart melonjak dengan peningkatan 24%. Hal ini terutama didorong oleh keberhasilan layanan penjemputan dan pengantaran. Investasi perusahaan dalam infrastruktur e-commerce dan penggunaan jaringan toko fisik yang luas untuk pemenuhan kebutuhan telah terbukti efektif. Inisiatif digital Walmart menarik lebih banyak pelanggan dan mendorong pertumbuhan. Selain itu, bisnis periklanan perseroan juga mengalami pertumbuhan yang cukup besar, dengan peningkatan sebesar 35%. WMT secara efektif memanfaatkan data pelanggannya yang luas untuk menawarkan solusi periklanan bertarget bagi bisnis, menarik pengiklan baru, dan meningkatkan laba atas belanja iklan. Tren ini diperkirakan akan terus berlanjut dan mendorong pendapatan margin yang lebih tinggi.

Secara teknikal, pergerakan saham WMT telah bergerak uptrend dan sedang menguji area resistance trendlinenya. Indikator stochastic berhasil membentuk area golden cross dan menembus area overbought, dengan histogram MACD bergerak di area positif dan signal MACD bergerak uptrend

BUY

Range BUY : 2.500.200 – 2.524.214

TP 1 : 2.646.383

TP 2 : 2.779.410

SL : 2.309.741

*DISCLAIMER ON



Analisis Teknikal Beberapa Aset Kripto Pilihan



Bitcoin - DCA



Synthetix (SNX) - DCA



Synthetix merupakan salah satu protokol yang cukup penting dalam Decentralized Finance (DeFi). SNX menyediakan aset sintetik untuk trading futures ataupun option di dunia cryptocurrency. Secara jangka panjang, SNX cukup menarik karena ekosistem dan juga adanya Synthetix V3 yang akan menjadi game changer di dunia DeFi.

Dalam mengakumulasi SNX, kita dapat Akumulasi dari sekarang, karena saat ini SNX berada pada rentang sideways dan juga telah bertahan setelah turun jauh dari higher high saat bull run 2 tahun lalu.

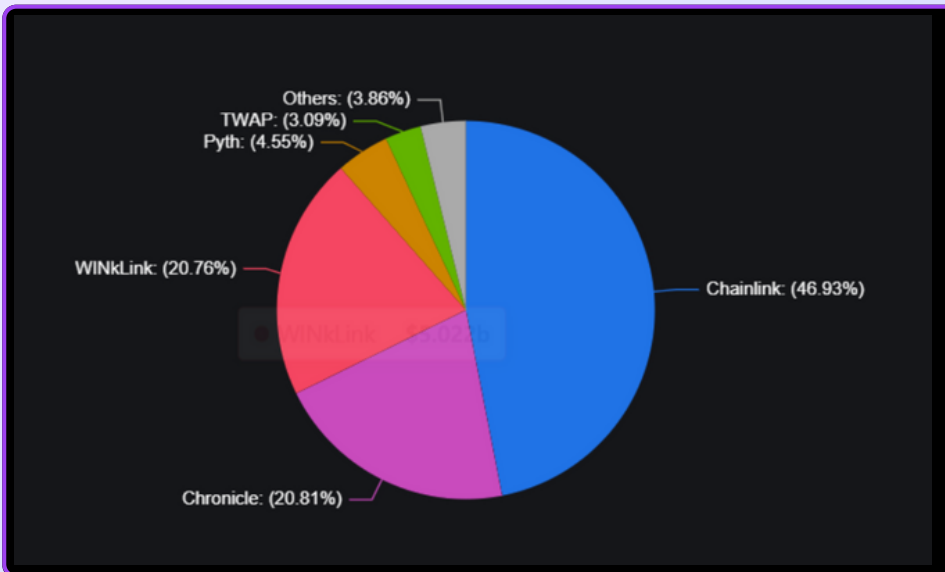
SNX - DCA

- Buy Level 1: Rp. 30.000
- Buy Level 2: Rp. 25.000
- Buy Level 3: Rp. 23.000

Chainlink (LINK) - DCA



Chainlink merupakan market leader dalam oracles di dunia kriptokurensi. Kita bisa melihat chart dibawah dimana Chainlink menguasai lebih dari 45% market oracles di DeFi. Walaupun tetap berkompetisi Peminat Chainlink terus berkembang seiring pertumbuhan DeFi.



Dengan perkembangan DeFi dan juga kebutuhan akan data yang semakin tinggi kita dapat melakukan akumulasi pada token LINK. Untuk akumulasi LINK kita dapat melakukan strategi mencuil atau DCA.

Chainlink (LINK) – DCA

Buy Level 1: Rp. 90.000

Buy Level 2: Rp. 75.000

Buy Level 3: Rp. 65.000

Optimism (OP) – BUY



Optimism adalah salah satu Layer 2 Blockchain Ethereum yang sampai saat ini masih eksis dan perkembangannya cukup bagus. Secara trend, Optimism sedang berada pada major lower trendline dan juga berada pada demand atau support yang cukup kuat di timeframe daily.

Setelah menyelesaikan pola drop-base-dropnya, kita dapat spekulasi Optimism untuk membuat pantulan dari base yang cukup kuat tersebut. Kita dapat melakukan aksi BUY pada OP. Tetap perhatikan trading plan dan juga atur setiap resiko yang anda taruh.

Optimism (OP) – BUY

Buy Level 1: Rp. 19.000

Buy Level 2: Rp. 15.000

Stop Loss: Rp. 12.000

Take Profit: Rp. 35.000

Enzyme (MLN)



Enzyme merupakan salah satu DeFi yang cukup populer di kalangan fund manager di Web3.0. Dengan teknologi yang ada, reksadana dapat dibuat di blockchain dan memungkinkan setiap orang untuk membuat dan mengatur portofolio sekaligus mendapat performance fee.

Enzyme yang memiliki potensi cukup tinggi di dunia DeFi untuk beberapa waktu kedepan. Kita dapat mengkoleksi MLN untuk jangka waktu yang cukup panjang. Walaupun MLN masih dalam bearish movement kita dapat menggunakan metode cicilan atau DCA untuk menjaga resiko yang ada.

Enzyme (MLN) – DCA

Buy Level 1: Rp. 205.000

Buy Level 2: Rp. 195.000

Buy Level 3: Rp. 180.000

Kondisi Makro Ekonomi AS

MELONJAKNYA TINGKAT PENGANGGURAN PENGARUHI SIKAP MASYARAKAT BERINVESTASI



Pada bulan Agustus lalu pertumbuhan lapangan kerja AS membaik, namun tingkat pengangguran melonjak menjadi 3,8% disertai kenaikan upah melambat, mengindikasikan lemahnya pasar tenaga kerja. Hal ini memperkuat ekspektasi bahwa Federal Reserve tidak akan menaikkan suku bunga pada bulan September. Laporan Departemen Tenaga Kerja mengungkapkan masuknya 736.000 orang ke pasar kerja, mendorong tingkat partisipasi ke level tertinggi dalam 3,5 tahun yang kemungkinan karena kekhawatiran akan perlambatan ekonomi.

Laporan tersebut juga mengungkapkan bahwa perekonomian telah menghasilkan 110.000 lapangan kerja lebih sedikit pada bulan Juni dan Juli dibandingkan laporan sebelumnya, menunjukkan adanya penutupan usaha yang tidak tercatat. Hal ini terjadi setelah adanya berita lowongan pekerjaan telah mencapai titik terendah dalam 2,5 tahun pada bulan Juli. Perlambatan pasar tenaga kerja disebabkan oleh kenaikan suku bunga signifikan oleh Federal Reserve yang bertujuan untuk mengurangi permintaan ekonomi.

Penggajian non-pertanian naik sebanyak 187.000 pekerjaan di bulan Agustus, kenaikan sebelumnya di bulan Juli sebesar 157.000. Selama tiga bulan terakhir, pertumbuhan lapangan kerja rata-rata mencapai 150.000 per bulan, turun dari 238.000 pada tiga bulan sebelumnya terhitung sejak bulan Mei lalu. Ahli Ekonomi yang disurvei oleh Reuters memperkirakan peningkatan 170.000 pekerjaan pada bulan Agustus. Namun, perolehan lapangan kerja masih melebihi sekitar 100.000 pekerjaan per bulan yang dibutuhkan untuk mengakomodasi pertumbuhan populasi usia kerja. Banyak industri menambah lapangan kerja, yang menunjukkan kekuatan pasar tenaga kerja.

Khususnya, peristiwa pemogokan aktor Hollywood menyebabkan penurunan 17.000 pekerjaan di industri film dan rekaman suara pada bulan Agustus, sementara kebangkrutan perusahaan angkutan truk Yellow pada awal Agustus mengakibatkan hilangnya 37.000 pekerjaan di sektor transportasi truk. Jika peristiwa ini tidak terjadi, jumlah gaji akan meningkat sekitar 241.000 pada bulan Agustus.

Meskipun ada tanda-tanda moderasi, hal ini tidak mencerminkan gambaran pasar tenaga kerja yang diharapkan jika perekonomian berada dalam bahaya perlambatan jangka pendek yang signifikan. Saham-saham Wall Street sebagian besar diperdagangkan lebih rendah setelah kenaikan sebelumnya, dolar menguat terhadap sejumlah mata uang dan imbal hasil Treasury AS naik.

Penggajian non-pertanian (Non-farm payrolls)

Permintaan tenaga kerja secara keseluruhan melemah, namun pada industri jasa tertentu seperti layanan kesehatan, restoran, bar, dan hotel masih sangat membutuhkan pekerja.

Sektor kesehatan memimpin perolehan lapangan kerja dengan penambahan 71.000 pekerjaan. Ini mencakup layanan rawat jalan, rumah sakit, perawatan, dan fasilitas perawatan residensial. Pada bidang rekreasi dan perhotelan, terjadi peningkatan sebesar 40.000 gaji. Namun, industri ini masih memiliki 290.000 pekerjaan di bawah tingkat sebelum pandemi. Industri konstruksi menambah 22.000 pekerjaan, dan pembayaran gaji manufaktur meningkat dengan 16.000 pekerjaan. Sektor jasa profesional dan bisnis mengalami peningkatan sebanyak 19.000 pekerjaan. Di sisi lain, sub-sektor layanan bantuan sementara yang sering dianggap sebagai alat prediksi tren perekrutan di masa depan, justru terus menurun dan kehilangan 19.000 posisi. Penggajian pemerintah hanya mengalami pertumbuhan marginal. Sektor transportasi dan pergudangan mengalami kehilangan 34.000 pekerjaan dan sektor ini juga terkena dampak penurunan 9.000 pekerjaan kurir dan pengirim surat pos.

Pertumbuhan upah melambat

Dalam laporan terbaru, pertumbuhan upah di AS melambat dengan rata-rata pendapatan per jam meningkat sebesar 0,2% dalam sebulan terakhir, menandai kenaikan terkecil sejak Februari 2022. Kenaikan ini menyusul kenaikan sebesar 0,4% pada bulan Juli. Selama 12 bulan menjelang bulan Agustus, upah mengalami kenaikan sebesar 4,3% mengalami sedikit turun dari kenaikan 4,4% yang terlihat pada bulan Juli. Meskipun terjadi moderasi, upah masih meningkat dengan laju yang lebih cepat dibandingkan tingkat upah sebesar 3,5% yang dianggap konsisten dengan target 2% dari Federal Reserve. Ketika semakin sedikit orang yang meninggalkan pekerjaan mereka untuk mencari peluang yang lebih baik, tren pertumbuhan upah akan terus menurun.

Namun, ada kekhawatiran di kalangan beberapa Ahli Ekonomi bahwa kontrak serikat pekerja baru-baru ini seperti kontrak di United Parcel Service dapat memberikan tekanan ke atas pada upah.

Dalam perkembangan terakhir, United Auto Workers mengumumkan bahwa para anggotanya memberikan suara terbanyak untuk menyetujui pemogokan di General Motors, Ford Motor, dan Stellantis. Jika kesepakatan mengenai upah dan rencana pensiun tidak tercapai sebelum kontrak 4 tahun saat ini, maka kontrak akan berakhir pada bulan September.

Pertumbuhan pendapatan rata-rata per jam

Sejak Maret 2022, Federal Reserve telah menaikkan suku bunga kebijakannya sebesar 525 basis poin ke kisaran saat ini di 5,25%-5,50%. Pasar keuangan kini mengindikasikan bahwa bank sentral kemungkinan telah selesai menaikkan suku bunga dan bahkan mungkin mempertimbangkan penurunan suku bunga tahun depan, seperti yang disarankan oleh FedWatch Tool dari CME Group. Kontrak berjangka yang terkait dengan kebijakan suku bunga The Fed hanya menunjukkan sedikit peluang kenaikan suku bunga pada pertemuan 19-20 September mendatang.

Tidak ada tanda-tanda pengusaha mengurangi jam kerja dalam sebulan terakhir. Rata-rata minggu kerja sedikit meningkat dari 34,3 jam menjadi 34,4 jam di bulan Agustus. Hal ini berkontribusi pada peningkatan pendapatan upah agregat yang seharusnya mendukung belanja konsumen dan perekonomian secara keseluruhan.

Prospek perekonomian mendapat kabar positif tambahan dari data yang menunjukkan lonjakan belanja konstruksi pada bulan Juli dan laju kontraksi yang lebih lambat di sektor manufaktur pada bulan Agustus.

Meskipun terjadi peningkatan sebesar 222.000 pekerjaan rumah tangga pada bulan Agustus, hal ini tidak cukup untuk menyerap 736.000 orang yang memasuki dunia kerja. Hal ini menyebabkan kenaikan tingkat pengangguran menjadi 3,8%, level tertinggi sejak Februari 2022, naik dari 3,5% pada bulan Juli. Namun, tingkat pengangguran masih di bawah estimasi median terbaru Federal Reserve sebesar 4,1% pada kuartal keempat tahun ini. Peningkatan angka pengangguran paling menonjol terjadi di kalangan dewasa muda.

Tingkat partisipasi angkatan kerja, yang mengukur proporsi penduduk usia kerja Amerika yang memiliki pekerjaan atau sedang mencari pekerjaan, meningkat menjadi 62,8%. Ini merupakan level tertinggi sejak Februari 2020, naik dari 62,6% di bulan Juli. Peningkatan ini terutama terlihat di kalangan dewasa muda dan wanita berusia >55 tahun.

Tingkat pengangguran AS

Peningkatan partisipasi angkatan kerja di kalangan perempuan berusia >55 tahun dipandang sebagai tanda positif, yang menunjukkan potensi pembalikan tren pensiun dini. Di sisi lain, peningkatan partisipasi angkatan kerja di kalangan laki-laki berusia 16-19 tahun dipandang dengan sentimen yang beragam, karena hal ini mungkin menunjukkan bahwa para pekerja muda yang kemungkinan besar tidak mengenyam pendidikan tinggi, kini kurang berminat untuk melanjutkan pendidikan ke jenjang yang lebih tinggi.

Source:

<https://www.reuters.com/markets/us/us-job-growth-picks-up-august-wages-gains-slow-2023-09-01/>

Dampak pada Sikap Investor

Penurunan di pasar tenaga kerja menimbulkan dampak beragam bagi investor, seperti mengurangi tekanan inflasi hingga mengurangi belanja konsumen. Terjadi sedikit pertumbuhan pada belanja konsumen di bulan Agustus, namun tingkat tabungan turun ke level terendah sejak November 2022 sehingga masih menimbulkan pertanyaan mengenai keberlanjutan kekuatan konsumen. Beberapa Ahli merasa khawatir bahwa konsumen akan segera menghabiskan tabungan mereka di era pandemi dan hanya beberapa orang yang mengantisipasi resesi ekonomi AS. Pertumbuhan belanja konsumen diperkirakan menurun dari 2,3% pada tahun 2023 menjadi 0,9% pada tahun 2024, terutama disebabkan oleh kenaikan suku bunga, berkurangnya tabungan, dan pembayaran pinjaman mahasiswa. Terlepas dari kekhawatiran tersebut, perekonomian AS saat ini tumbuh pada tingkat yang kuat dan suku bunga diperkirakan akan menurun pada kuartal keempat tahun 2023 hingga tahun 2024, berpotensi memberikan dukungan bagi konsumen. Beberapa investor juga menyatakan masih optimis terhadap ketahanan konsumen AS hingga tahun 2024.

Source:

<https://www.reuters.com/markets/us/wall-st-week-ahead-investors-lower-outlook-consumers-student-loans-credit-card-2023-09-01/>



Mata Uang Digital & UMKM Indonesia

Perkembangan teknologi keuangan selama satu dekade belakangan ini membawa kita pada berbagai inovasi seperti aset kripto dan stablecoins. Inovasi ini menawarkan berbagai kegunaan dalam proses pembayaran yang cepat dan murah selain mampu tampil sebagai platform cross border. Berbagai negara kemudian berlomba-lomba untuk menerbitkan mata uang digital atau yang kita sebut dengan central bank digital currency (CBDC). Inovasi CBDC memungkinkan mata uang yang diakui di satu negara berdaulat memiliki karakteristik yang hampir sama dengan aset kripto. Hanya saja, jika aset kripto mengandalkan jaringan terdesentralisasi, maka mata uang digital ini di bawah pengendalian bank sentral sama seperti mata uang fiat pada umumnya.

Sebagai negara yang paling berkembang pesat, Indonesia memiliki sekitar 8,71 juta unit UMKM menurut data Kementerian Koperasi dan UKM RI. Selain itu, UMKM Indonesia menyumbang PDB sekitar 8.573 triliun atau 60% dari total PDB Indonesia. UMKM juga menyerap sekitar 97% tenaga kerja Indonesia. Banyak pihak yang optimis jika UMKM mampu membuat Indonesia lebih tahan krisis. Suatu pernyataan yang tidak berlebihan jika melihat pengalaman krisis moneter akhir dekade 1990an.

Namun UMKM Indonesia memiliki berbagai permasalahan seperti cash flow dan modal. Keterlambatan dana yang masuk sering menghambat perkembangan UMKM untuk operasional bisnis. Tipikal UMKM memiliki modal operasional yang mampu bertahan kurang dari sebulan. Akses terhadap permodalan juga dinilai masih terbatas dibandingkan dengan usaha berskala yang lebih besar. UMKM umumnya memiliki kesulitan untuk memberikan berbagai pertimbangan yang diwajibkan lembaga-lembaga keuangan ketika mengevaluasi kelayakan kredit.

Hadirnya mata uang digital mampu menjawab berbagai permasalahan UMKM ini. Data penggunaan mata uang digital dapat dipakai untuk menganalisis profil kredit UMKM. Dengan demikian membuka kondisi keuangan yang lebih inklusif bagi UMKM. Penggunaan mata uang digital juga memudahkan manajemen keuangan UMKM karena pencatatan transaksi yang lebih akurat secara real-time. Pembayaran atas produk atau layanan bisa dilakukan dengan cepat sehingga mendorong cash flow yang masuk.

Indonesia sendiri sudah mengawali pengembangan mata uang digital resmi atau CBDC yang dinamakan Rupiah Digital. Bank Indonesia optimis Rupiah Digital ini akan memenuhi permintaan publik untuk transaksi yang cepat, mudah, murah, aman dan dapat diandalkan di era Web 3.0. Menurut Bank Indonesia, Rupiah Digital akan ada dalam dua tipe yaitu: Rupiah Digital wholesale (w-Rupiah Digital) dan Rupiah Digital ritel (r-Rupiah Digital). w-Rupiah Digital memiliki cakupan akses yang terbatas dan hanya didistribusikan untuk penyelesaian transaksi wholesale seperti Operasi Moneter (OM), transaksi pasar valas, dan transaksi pasar uang. Sedangkan r-Rupiah Digital dengan cakupan akses yang terbuka untuk publik dan didistribusikan untuk berbagai transaksi ritel baik dalam bentuk transaksi pembayaran maupun transfer, oleh personal/individu maupun bisnis (merchant dan korporasi).

Jika evolusi pembayaran ini berhasil, usaha kecil tidak hanya akan merasakan biaya transaksi yang lebih rendah namun juga akses yang lebih cepat terhadap modal. Hal ini akan secara drastis meningkatkan likuiditas dan modal operasional UMKM. Rupiah digital ini juga nantinya akan mendukung keterhubungan dengan metode pembayaran lain seperti QRIS, SNAP dan BI-FAST.

Sumber:

1. Project Garuda: Navigating the Architecture of Digital Rupiah, Bank Indonesia, Jakarta, 2022.
2. How Digital Currencies Can Help Small and Medium-Sized Businesses, Shai Bernstein dan Christian Catalini, Harvard Business Review: Crypto, Harvard Business Review Press, Boston, 2023.
3. Proyek Garuda: Menavigasi Arsitektur Digital Rupiah, <https://www.bi.go.id/id/rupiah/digital-rupiah/default.aspx#heading4>, diakses 8 September 2023.





TOKENISASI ASET: MASA DEPAN ASET KITA?

Apakah kalian pernah membayangkan di masa depan, kita tidak perlu rumit untuk melakukan transaksi aset fisik seperti emas, logam mulia, atau bahkan rumah dan tanah, property dan real estate? Semua transaksi dan pemindahan kepemilikan (ownership) akan berjalan secara digital dan terhitung seamless atau minim hambatan. Inovasi seperti itulah yang menjadi impian masyarakat. Seiring dengan berjalannya waktu, perkembangan jaman dan teknologi berjalan dengan cepat dan masif. Hal ini dikarenakan eksplorasi-eksplorasi yang banyak dilakukan oleh para innovators. Ketika eksplorasi tersebut disalurkan menjadi suatu produk, akan terlihat bahwa produk tersebut seperti sangat mahal dan hampir tidak bisa dijangkau oleh seluruh kalangan. Sehingga terdapat hal-hal yang memperlambat penetrasi dan adopsi dari teknologi baru tersebut.

Blockchain dilengkapi dengan Aset kripto di dalamnya, mencoba untuk memberikan solusi terkait dengan kemudahan transaksi hingga bukti kepemilikan sebuah benda. Blockchain yang memiliki sifat temper resistance sangat baik dalam menjaga keamanan data pada jaringan Blockchain tersebut.

Pada era yang semakin modern, Blockchain dan Aset kripto memperkenalkan sebuah kegunaan aset kripto yang disebut dengan "Tokenisasi Aset" atau "Asset Tokenization". Lantas, apa itu Tokenisasi Aset?

Tokenisasi Aset atau Asset Tokenization merupakan sebuah proses mengonversi berbagai bentuk aset fisik menjadi aset digital. Sebuah token bisa dipindahkan, disimpan, dan direkam di dalam blockchain.

Terdapat beberapa keuntungan apabila diterapkannya Tokenisasi pada suatu Aset:

1. Likuiditas yang terjaga

Aset yang diterapkan tokenisasi akan mendapatkan likuiditas yang baik, hal ini dikarenakan perdagangan aset digital atau token, bisa dilakukan dengan lebih fleksibel. Jauh berbeda apabila suatu rumah dijual dengan cara yang konvensional. Pemindahan nilai aset juga dapat lebih terjaga.

2. Transaksi lebih cepat dan efisien

Tokenisasi Aset memungkinkan pembeli dan penjual untuk tidak menggunakan perantara pasar dan lainnya yang biasanya terlibat dalam proses manajemen aset tradisional. Ini secara efektif mengurangi biaya transaksi dan waktu pemrosesan setiap pertukaran, memungkinkan metode transfer nilai yang lebih efisien dan hemat biaya.

3. Transparan dan Aman

Pengguna dapat melacak asal dan riwayat transaksi serta kepemilikan yang terekam di jaringan Blockchain. Aset yang di tokenisasi memungkinkan publik untuk mengakses informasi serta nilai yang ada dalam aset tersebut yang terdaftar pada jaringan blockchain. Sifat jaringan blockchain yang temper resistance, membuat aset digital menjadi jauh lebih aman jika dibandingkan dengan aset yang masih berbentuk fisik

Di masa depan, akan ada kondisi dan situasi dimana aset fisik yang kita miliki dapat direpresentasikan sebagai aset yang bersifat digital, perpindahan kepemilikan melalui teknologi Blockchain akan lebih masiv dikarenakan pencatatan pada Blockchain terhitung lebih aman dan efisien.

Bahkan untuk transaksi beli Rumah, kita tidak perlu repot mengurus dokumen yang banyak dan rumit. Cukup siapkan dompet aset kripto mu. Maka kamu bisa mengantongi rumah mu sendiri.

Apakah kalian sudah tidak sabar dengan revolusi teknologi seperti itu?



Meme Coin: Layak untuk Dikoleksi?

Muhammad Faiz Ziyaul Haq



Meme Coin dan Alasan Masih Banyaknya Peminat

Meme coin merupakan sebutan untuk coin ataupun token crypto yang dikembangkan berdasarkan karakter meme populer atau karakter kartun. Salah satu contoh paling terkenal adalah DOGE yang diambil dari meme internet "doge", dengan harga yang mengalami lonjakan signifikan di tahun 2020 menjadi sorotan utama dalam dunia kripto.

Kesuksesan DOGE telah membuka pintu bagi munculnya berbagai meme coin lainnya yang mengusung berbagai karakter seperti anjing, kucing, dan bahkan karakter apa pun yang populer di internet. Sebagai contoh pada tahun 2020, SHIBA melonjak signifikan dan menunjukkan potensi besar dari aset-aset kripto yang didasarkan pada meme. Di awal tahun 2023, sebuah meme coin baru bernama PEPE lahir dan dengan cepat meraih posisi prestisius sebagai salah satu dari tiga meme coin teratas yang paling diminati oleh investor dan komunitas kripto.

Salah satu alasan mengapa meme coin terus diminati adalah daya tarik yang kuat dari karakter meme yang seringkali memiliki basis penggemar besar di dunia maya. Meme coin memberikan kesempatan kepada penggemar untuk berpartisipasi dalam komunitas yang mereka cintai sambil berharap untuk meraih keuntungan finansial. Selain itu, fenomena meme coin mencerminkan sifat eksperimental dari pasar kripto, di mana investor berusaha mencari peluang baru dan berani mengambil risiko untuk mendapatkan potensi imbal hasil yang tinggi.

Meme Coin - Spekulasi "High Risk"

Pertumbuhan pesat dalam penciptaan dan perdagangan jutaan meme coin dalam dunia kripto mencerminkan betapa dinamisnya pasar ini dan bagaimana karakter meme telah menjadi pendorong utama dalam inovasi finansial digital. Namun, dalam gemerlapnya sorotan terhadap meme coin, pertanyaan yang esensial harus diajukan: "Untuk keperluan apa sebenarnya meme coin ini diciptakan?"

Prinsip utama yang harus dipegang oleh setiap mata uang kripto atau token adalah memiliki utilitas yang jelas. Utilitas ini dapat berwujud sebagai alat pembayaran yang diterima dalam ekosistem tertentu, menjadi elemen penting dalam kemajuan metaverse, berkontribusi pada visi web3, atau mengemban peran lain yang memiliki dampak positif dalam ekosistem kripto secara keseluruhan. Pentingnya definisi utilitas ini sangat jelas dalam dokumen whitepaper yang menyertai pembuatan meme coin.

Sayangnya, banyak meme coin yang populer saat ini mungkin kurang memiliki utilitas yang jelas dan nyata. Sebaliknya, mereka sering diperdagangkan berdasarkan ekspektasi spekulatif bahwa nilainya akan terus meningkat. Menjadi poin yang perlu diperhatikan, karena aset kripto yang berkelanjutan dan berdaya saing cenderung memiliki perencanaan yang kuat dan rinci tentang bagaimana mereka akan digunakan dalam ekosistem yang lebih besar. Sebagai investor atau pengamat pasar kripto, pemahaman yang mendalam tentang tujuan dan potensi utilitas meme coin menjadi langkah penting untuk membuat keputusan berbasis informasi yang terus berubah dan berkembang.

Buying FOMO Meme Coin

Sebagai konsekuensi dari dinamika yang kompleks dalam meme coin, investor yang berhasil meraih keuntungan yang substansial seringkali adalah mereka yang mampu membeli aset dengan harga yang sangat rendah dan menjualnya ketika harga mencapai puncaknya. Di sisi lain, para investor yang terjebak dalam sentimen "FOMO" (Fear of Missing Out) dan memutuskan untuk membeli aset ketika harga sudah melonjak tinggi seringkali menghadapi risiko kerugian yang signifikan. Pasar kripto cenderung mengalami koreksi alami setelah periode lonjakan harga yang tajam, dan para investor yang memasuki pasar pada puncaknya seringkali merasakan dampak negatif dari koreksi tersebut.

Dalam beberapa kasus, skenario terburuk dapat terjadi, yang dikenal sebagai "rugpull," di mana nilai aset mengalami penurunan ekstrim hingga mencapai tingkat yang sangat rendah. Oleh karena itu, penting untuk memahami bahwa fluktuasi harga yang besar menjadi bagian alami dari ekosistem dan bahwa upaya untuk "mengikuti tren" tanpa pertimbangan yang matang dapat mengakibatkan risiko finansial yang tinggi.

Berita Meme Coin yang Ramai Dibahas

Sebagai contoh yang menggambarkan potensi risiko dalam meme coin, perhatian kita bisa tertuju pada peristiwa "mega dump" di akhir bulan Agustus 2023 lalu yang melibatkan PEPE, meme coin terbesar ketiga setelah DOGE dan SHIBA. Peristiwa tersebut mengakibatkan penurunan nilai PEPE sebesar 20%, dengan indikasi potensial rugpull senilai \$16 juta yang disebabkan oleh tindakan internal dari tim inti PEPE. Sebagai aktor utama dalam insiden tersebut, tiga dari empat pendiri inti PEPE mengubah ambang batas wallet multisig dari 5/8 menjadi 2/8 yang memungkinkan transaksi merugikan terjadi. Hasilnya, \$16 juta PEPE dipindahkan ke beberapa exchange seperti OKX, Binance, Kukoin, dan Bybit. Tidak hanya itu, kanal resmi PEPE di media sosial juga dihapus.

Meskipun insiden tersebut mengakibatkan kerugian besar, tim inti PEPE berkomitmen untuk melakukan burn dari sisa PEPE senilai \$8,76 juta yang masih berada dalam wallet multisig, dengan harapan mengembalikan kepercayaan komunitas. Mereka menegaskan bahwa 10 triliun PEPE (\$8,76 juta) yang tersisa dalam wallet multisig akan tetap aman.



Kejadian tersebut mengingatkan kita akan pentingnya kewaspadaan serta perlunya pengawasan yang kuat dari komunitas dan pemangku kepentingan untuk memastikan keamanan dan integritas dalam pasar meme coin yang terus berkembang. Pasar meme coin telah tumbuh menjadi sebuah ekosistem yang menawarkan lebih dari 1200 varian coin/token yang berbeda. Namun, penting untuk menyadari bahwa hanya sebagian kecil dari meme coin tersebut yang benar-benar memiliki daya tarik dan utilitas yang jelas sesuai dengan rencana pengembangan mereka. Oleh karena itu, dalam menginvestasikan dana Anda dalam meme coin, prinsip "Do Your Own Research" (DYOR) sangat relevan dan harus dipegang teguh.



Tanggal-tanggal Penting pada Industri Kripto

Muhammad Faiz Ziyaul Haq

Bulan	Tanggal	Apa yang terjadi?
Agustus	1	Lido DAO (LDO) - Discontinue DOT Support Kava (KAVA) - USDT Incentive Program Release SPACE ID (ID) - SPACE ID Integration Hedera (HBAR) - Nexo Listing
	2	SPACE ID (ID) - Poloniex Listing Celo (CELO) - Latest Celosapien Mint
	4	Stella (ALPHA) - Leveraged Liquidity Book Amp (AMP) - BitMart Listing ARPA (ARPA) - BitMart Listing
	5	MOBOX (MBOX) - MOLA Land Defense S35 Update Litecoin (LTC) - Block Halving
	7	Biconomy (BICO) - 0xPass Mint Partnership Alchemy Pay (ACH) - Q3 & Q4 Roadmap Update
	9	Alien Worlds (TLM) - Balancing Changes Release Axie Infinity (AXS) - Epic Era Snapshot Airdrop Flow (FLOW) - Account Linking Release Ontology (ONT) - Mainnet Upgrade V2.4.4
	10	dYdX (DYDX) - Public Tesnet #2 Launch Ethernity (ERN) - Cryptology Listing Render (RNDR) - OKX Listing SushiSwap (SUSHI) - Sushi on DefiEdge Integration
	11	Hedera (HBAR) - Staking Rewards Change Chiliz (CHZ) - QMall Listing
	12	JOE (JOE) - Liquidity Book Rewards
	14	ICON (ICX) - IBC Integration Tesnet & The Crews Launch He Sandbox (SAND) - Token Unlock COTI (COTI) - Minimal Engagement Change

Bulan	Tanggal	Apa yang terjadi?
Agustus	15	Ankr (ANKR) - Bitkub ListingBiconomy (BICO) - Zeroone PartnershipIlluvium (ILV) - Beyond Wave 2 ReleaseWax (WAXP) - Warsaken Set 2 ReleaseKava (KAVA) - Kinetix Finance DEX ReleaseICON (ICX) - IBC Integration
	16	API3 (API3) - Managed APIs ReleasePancakeSwap (CAKE) - Revenue Sharing
	17	Render (RNDR) - Bitkub ListingNumeraire (NMR) - BtcTurk ListingFLOKI (FLOKI) - BtcTurk ListingSushiSwap (SUSHI) - V2 on Base IntegrationStella (ALPHA) - Yield Incentive ProgramBluzelle (BLZ) - BitMart Listing
	18	Bancor (BNT) - AscendEX Leverage ListingInternet Computer (ICP) - LCX Exchange ListingAlien Worlds (TLM) - BNB>Wax Teleport Airdrop
	22	THORChain (RUNE) - Lending ReleaseImmutable (IMX) - Cross the Ages Trading ReleaseUSD Coin (USDC) - Coinbase Investment
	23	THORChain (RUNE) - BitMart ListingAdEx (ADX) - Binance US ListingSafePal (SFP) - Wallet Upgrade
	24	Optimism (OP) - Optimistic NFT ReleaseTHORChain (RUNE) - Stable Savers Release
	25	The Sandbox (SAND) - Om Nom ExperienceKava (KAVA) - Bybit Spot Listing
	26	Chiliz (CHZ) - One Shirt Pledge Auction
	28	Optimism (OP) - Mainnet Upgrade
	29	Axie Infinity (AXS) - Bitstamp US Delisting
	30	BNB (BNB) - BEP20 Upgrade & HardforkTomoChain (TOMO) - Bitget Listing
	31	Lido DAO (LDO) - ETH NO Wave 5 UpdateLitentry (LIT) - Public EVM ReleaseLido DAO (LDO) - Community Staking Module ReleaseLido DAO (LDO) - StETH IntegrationsThe Sandbox (SAND) - Turkishverse LAND SaleInjective (INJ) - Bitkub Listing

Bulan	Tanggal	Apa yang terjadi?
September	1	JUST (JST) - Supply Mining Phase 29th
	3	Litecoin (LTC) - Added to CryptoWallet.com
	5	Alchemix (ALCX) - Crosschain Airdrop
	6	SuperRare (RARE) - RarePass Airdrop ArtistMoonriver (MOVR) - Bitkub ListingPolygon (MATIC) - ZKEVM Mainnet BetaLido DAO (LDO) - QMall Listing
	7	Render (RNDR) - Bitbank ListingGala (GALA) - New Legendary Champion Release
	8	Injective (INJ) - Bitkub ListingStella (ALPHA) - Sirius Bot Release
	9	JOE (JOE) - Epoch 12
	11	Litentry (LIT) - First New Feature ReleaseVoxies (VOXEL) - Polygon GDx Launch
	12	Aptos (APT) - Unlock token 1,98% dari 4,54 juta APT (US\$ 24,85 juta)UMA (UMA) - OSnap V2 ReleaseAlien Worlds (TLM) - Emergence Release
	13	Enjin Coin (ENJ) - Enjin Blockchain Release
	15	Binance USD (BUSD) - Dex Trade DelistingLoopring (LRC) - Everloop Chronicles
	16	Polygon (MATIC) - Dragon Fruit Upgrade
	17	Apecoin (APE) - Unlock token 11% dari 40,6 juta APE (US\$ 54,41 juta)
	29	JUST (JST) - 30th Supply Mining Phase
	30	Fetch.ai (FET) - Third MOBX StakedropInjective (INJ) - Injective Orbital ChainsVeChain (VET) - New Mobile Wallet ReleaseCosmos (ATOM) - Gamma ReleaseFrontier (FRONT) - Keyless Hardware Wallet ReleaseWax (WAXP) - Social Wallet FeaturesxMoney (UTK) - XPortal Debit Card LaunchFrontier (FRONT) - MPC Wallet ModuleFrontier (FRONT) - Wallet SDK




Tanggal-tanggal Penting pada Industri Saham US

Muhammad Tema

Bulan	Tanggal	Apa yang terjadi?
Agustus	1	<ul style="list-style-type: none">• Exxon bernegosiasi dengan produsen EV Tesla dan Ford untuk mensuplai Lithium• Badan pemeringkat kredit, Fitch, menurunkan peringkat kredit obligasi Amerika Serikat dari AAA menjadi AA+
	3	Hyundai dan Kia menarik kembali lebih dari 113.000 kendaraan di Amerika Serikat karena risiko kebakaran.
	8	Utang dari kartu kredit AS menembus \$1 triliun untuk pertama kalinya
	11	International Energy Agency meningkatkan perkiraan permintaan minyak global untuk tahun 2023 menjadi potensi tertinggi sepanjang masa, yaitu sebesar 102,2 juta barrel per hari
	16	Summer Youth Labor Force
	17	Evergrande Group, pengembang properti asal China, mengajukan perlindungan kebangkrutan bab 15 di Amerika Serikat sambil berencana melakukan restrukturisasi hutang dengan para kreditur.
	18	Laporan Pengangguran dan Tenaga Kerja AS
	25	US Federal mengajukan rencana baru untuk merestrukturisasi utang senilai \$10 miliar yang dimiliki oleh perusahaan listrik Puerto Rico dalam upaya mengakhiri negosiasi kebangkrutan.
	26	Kanal Panama memberlakukan pembatasan satu tahun terhadap pengalihan kapal akibat kondisi kekeringan parah, yang menyebabkan penundaan dan penurunan lalu lintas maritim.
	29-31	Google Cloud Next '23 Event (San Francisco, CA)

Bulan	Tanggal	Apa yang terjadi?
September	1	Laporan Keadaan Tenaga Kerja AS
	4	Perusahaan Amerika yang bergerak di bidang barang konsumen siap saji, Conagra Brands, menarik kembali lebih dari 245.000 pound ayam beku merek Banquet karena khawatir terkontaminasi plastik.
	7	China melarang penggunaan iPhone bagi pejabat pemerintah, yang mengakibatkan nilai pasar saham Apple Inc. turun sebesar \$200 miliar dalam dua hari
	11-14	IBM TechXchange Conference 2023 (Las Vegas, NV)
	12	Apple Event akan merilis iPhone 15 series, dan produk lainnya (California, US)
	12-14	Event AI Terbesar di Dunia, DreamForce 2023 (San Francisco, CA)
	15	Laporan Indeks Ekspor Impor AS Agustus 2023
	17-20	2023 Annual Conference (Dallas, Texas)
	20	Amazon Devices and Services Event (Arlington, VA)
	26-28	Mobile World Congress 2023 (Las Vegas, NV)



Berita Terhangat Kripto

Tammara Audina Putri



Berita Hangat Bulan Agustus hingga September!


Minggu pertama di bulan Agustus didatangkan oleh berita prediksi harga XRP. Dengan mempertimbangkan adopsi bank, keputusan SEC tentang kasus Ripple, dan perubahan undang-undang, Shannon Thorp, analis Wells Fargo, telah memberikan ramalan berani untuk harga XRP. Berdasarkan perhitungan ini, Thorp memperkirakan bahwa harga XRP akan mencapai sekitar US\$100 hingga US\$500 dalam waktu dekat. Prediksi ini didasarkan pada utilitas XRP dalam layanan pesan dan penyelesaian transaksi, serta potensi likuiditasnya yang dapat mencapai triliunan dolar AS jika digunakan secara luas di berbagai lembaga keuangan. Terlepas dari sikap optimisnya, Thorp juga menekankan bahwa komunitas XRP memiliki cara yang berbeda untuk memprediksi masa depan dan bahwa adopsi yang lebih luas sangat penting untuk melihat potensi sebenarnya dari XRP. Dengan prediksinya yang optimis, dia menekankan peran penting XRP dalam pasar keuangan internasional serta peluang harganya yang besar untuk meningkat.



Koin XRP

(Sumber: altcoinsbox.com)

Selanjutnya di minggu kedua Agustus, berita yang ramai dibicarakan datang dari PayPal. PayPal telah meluncurkan stablecoin yang disebut PayPalUSD (PYUSD), yang sepenuhnya didukung oleh dolar AS dan memiliki nilai tetap sebesar \$1,00 per PYUSD. PYUSD adalah jenis mata uang kripto yang terhubung dengan mata uang fiat, seperti dolar AS, dan dapat digunakan untuk pembayaran peer-to-peer serta transaksi lainnya. Setelah sebelumnya memungkinkan pelanggannya untuk membeli dan menjual berbagai mata uang kripto, langkah ini menunjukkan dorongan PayPal untuk masuk ke dunia mata uang digital dan blockchain. Meskipun stablecoin seringkali tidak stabil, PayPal berharap PYUSD akan menjadi pilihan pembayaran digital yang lebih andal. Stablecoin ini diterbitkan oleh Paxos Trust Company dan dibangun di atas blockchain Ethereum. PayPal telah menjadi salah satu pemimpin dalam mengintegrasikan mata uang kripto dalam layanan pembayaran konvensional, sejalan dengan perubahan menuju mata uang digital yang didukung oleh pemerintah AS.



PayPalUSD (PYUSD)
(Sumber: PayPal)

Pada minggu ketiga Agustus, kripto mengalami penguatan setelah terjadi penurunan hebat. Bitcoin dan Ether mengalami kenaikan kecil. Bitcoin diperdagangkan di atas level \$26,000. Faktor-faktor seperti kenaikan imbal hasil obligasi AS, kekhawatiran terhadap ekonomi Tiongkok, dan volatilitas dan volume Bitcoin sangat besar. Pengamat mengatakan pasar menunggu peraturan Federal Reserve AS dan keputusan SEC tentang permohonan ETF Ethereum. Sementara itu, meskipun terkait dengan sengketa hukum terus-menerus antara SEC dan Ripple Labs, XRP memimpin kenaikan, dengan total kapitalisasi pasar kripto tipis meningkat menjadi \$1,06 triliun, dengan volume perdagangan turun 13,09% dalam 24 jam terakhir. Para analis berpendapat bahwa pasar cryptocurrency akan menghadapi tantangan dan peluang dalam beberapa bulan mendatang, tergantung pada rencana Federal Reserve dan perkembangan lain.



Bitcoin

(Sumber: finance.yahoo.com)

Minggu keempat Agustus terdapat berita prediksi, kali ini dari Cardano. Charles Hoskinson, pendiri Cardano, memperkirakan bahwa Cardano akan menjadi dasar bagi negara digital yang inovatif yang memprioritaskan moralitas dan pemulihan kepercayaan. Skalabilitas, interoperabilitas, dan keberlanjutan jangka panjang adalah ciri khas Cardano. Selain itu, Hoskinson menekankan peran Cardano sebagai teknologi blockchain yang dapat membawa revolusi di negara-negara berkembang, terutama Afrika. Namun, harga Cardano saat ini belum memenuhi harapan ini, dengan harga ADA sekitar \$0,226, dan pengaruh pernyataan Hoskinson pada harga masih perlu dipertimbangkan dalam pasar kripto yang lebih luas.

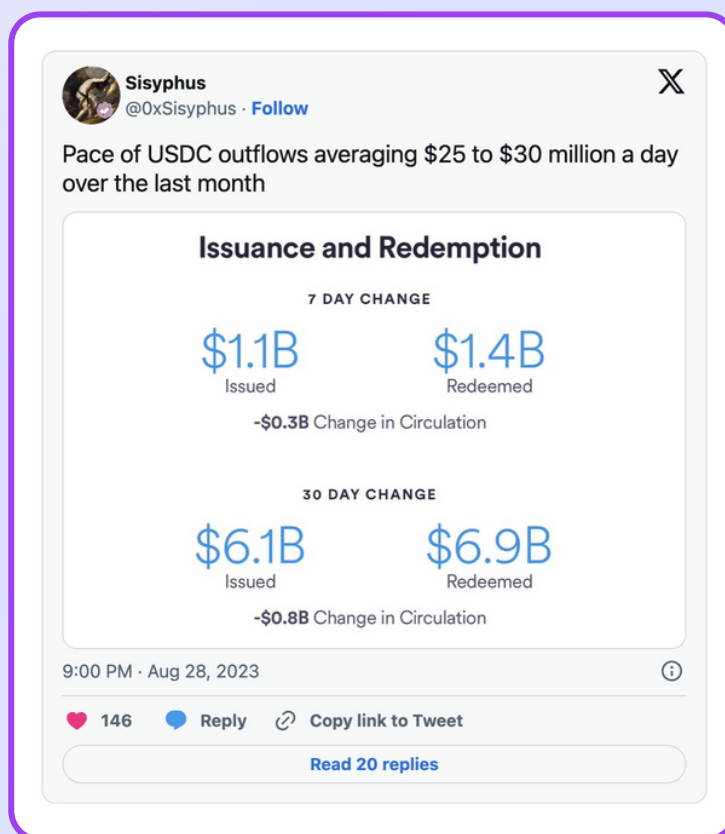


Cardano

(Sumber: forbes.com)

Masuk ke minggu awal September, berita paling hangat datang pada SEC vs Grayscale. Minggu ini, pasar kripto mengalami ketenangan relatif, dengan sorotan pada peninjauan ulang SEC terhadap penolakan aplikasi ETF Bitcoin spot Grayscale setelah seorang hakim menyatakan bahwa SEC gagal memberikan penjelasan yang masuk akal atas penolakan tersebut.

Namun, ketenangan ini terganggu ketika SEC mengumumkan penundaan keputusan pada beberapa aplikasi ETF pasar spot Bitcoin, termasuk yang diajukan oleh BlackRock. Di Twitter, pengguna menyampaikan wawasan tentang penurunan kapitalisasi pasar USDC yang dipatok dalam dolar Circle, serta penentangan oleh Komisaris SEC Hester Peirce terhadap keputusan kolektif SEC, terutama dalam upaya membawa pertukaran kripto di bawah yurisdiksi mereka.



Penurunan Kapitalisasi Pasar USDC
(Sumber: decrypt.co)

Sumber :

- <https://blockchainmedia.id/faktor-utama-ini-bisa-bawa-harga-xrp-ke-us100/>
- <https://www.theverge.com/2023/8/7/23822752/paypal-pyusd-stablecoin-cryptocurrency>
- <https://finance.yahoo.com/news/bitcoin-ether-stable-last-week-014430327.html>
- <https://m.investing.com/news/cryptocurrency-news/cardanos-hoskinson-foresees-ada-surpassing-bitcoin-3161938?ampMode=1>
- <https://decrypt.co/154747/this-week-on-crypto-twitter-grayscale-wins-against-sec-sec-delays-etf-applications>

Berita Terhangat Saham AS

Yohanes Nico Kristiawan



Berita Hangat Bulan Agustus hingga September!

Minggu pertama di bulan Agustus, Saham American Semiconductor Corp. (AMSC) melonjak 67,4% dalam perdagangan pra-bursa pada tanggal 1 Agustus 2023, menarik perhatian sebagai saham meme tanpa berita yang jelas sebagai pemicu. Volume perdagangan mencapai 4,7 juta saham, jauh di atas rata-rata 65 hari terakhir, dan harga saham AMSC meningkat 173,9% sejak awal tahun. Kenaikan ini menggambarkan karakteristik saham meme, dengan volatilitas tinggi dan spekulasi berdasarkan diskusi online. Investor mengantisipasi laporan pendapatan kuartal pertama 2023 yang akan dirilis pada 9 Agustus setelah penutupan pasar, tetapi hasilnya masih menjadi teka-teki.



American Semiconductor Corp (AMSC)
(Sumber : www.amsc.com)

Selanjutnya pada minggu kedua di bulan Agustus, Pasar saham AS mengalami penurunan pada penutupan perdagangan setelah risalah pertemuan Federal Reserve (Fed) mengungkapkan perpecahan pandangan tentang kemungkinan kenaikan suku bunga. Indeks utama seperti Dow Jones, S&P 500, dan Nasdaq masing-masing turun, dengan indeks S&P 500 mengalami penurunan terdalam selama dua sesi terakhir, mencerminkan ketidakpastian investor terhadap prospek suku bunga. Saham-saham bank dan perusahaan teknologi, seperti Nvidia, juga mengalami kerugian. Investornya mulai memfokuskan perhatian pada situasi ekonomi saat ini, dengan harapan lebih besar terhadap gambaran ekonomi yang berkembang.

Meskipun banyak investor percaya bahwa pengetatan kebijakan moneter Fed akan segera berakhir, kekhawatiran masih mengemuka mengenai kemungkinan pemeliharaan suku bunga saat ini untuk jangka waktu yang lebih lama. Terlepas dari kondisi pasar yang sulit di bulan Agustus, beberapa perusahaan, seperti Target, mengalami kenaikan saham setelah melaporkan laba kuartal yang melebihi perkiraan. Walmart juga mengalami pergerakan hampir datar menjelang laporan kuartalannya yang akan dirilis, dengan ekspektasi peningkatan pendapatan tahunan meskipun tantangan ekonomi. Volume perdagangan di bursa AS lebih tinggi dari rata-rata, mencerminkan sentimen yang bergejolak di pasar.



Reaksi Pialang di Bursa Saham New York, Amerika Serikat
(Sumber : <https://ekonomi.republika.co.id/>)

Lalu pada minggu ketiga bulan Agustus, terdapat berita dari Saham Nvidia yang melonjak 6% setelah jam kerja berkat hasil fiskal kuartal kedua yang mengesankan dan panduan optimis. Earnings per saham yang disesuaikan mencapai \$2,70, melampaui perkiraan Refinitiv \$2,09, sementara pendapatan mencapai \$13,51 miliar, mengungguli perkiraan Refinitiv \$11,22 miliar. Nvidia juga memproyeksikan pendapatan kuartal ketiga sekitar \$16 miliar, melebihi perkiraan Refinitiv \$12,61 miliar, menunjukkan pertumbuhan penjualan sebesar 170% dibanding tahun sebelumnya. Prospek investasi untuk saham Nvidia (NVDA) dalam jangka menengah hingga panjang sangat positif, didorong oleh penjualan bisnis pusat data yang kuat dan peran utama unit pemrosesan grafis (GPU) seperti chip AI A100 dan H100 di sektor AI generatif. Hal ini mendorong pendapatan Nvidia mencapai \$10,32 miliar, meningkat 171% dari tahun sebelumnya.



CEO Nvidia, Jensen Huang
(Sumber : www.forbes.com)

Lalu pada minggu terakhir pada bulan Agustus, ditutup dengan berita lagi-lagi dari Nvidia yang telah mengumumkan rencana buyback saham senilai \$25 miliar setelah saham mereka meroket lebih dari tiga kali lipat sepanjang tahun ini. Meskipun laporan pendapatan kuartal kedua yang fantastis membawa saham Nvidia mencapai rekor tertinggi, keputusan buyback ini mengejutkan sebagian pemegang saham. Investor bertanya-tanya tentang alasan di balik langkah ini, mengingat saham Nvidia telah diperdagangkan dengan valuasi yang tinggi. Ada pandangan berbeda, di mana beberapa berpendapat bahwa pendapatan perusahaan seharusnya digunakan untuk pengembangan dan pertumbuhan, tetapi Nvidia mungkin terbatas dalam penggunaan sumber daya mereka setelah kegagalan akuisisi Arm Holdings Ltd tahun lalu. Meskipun mengejutkan, buyback senilai \$25 miliar ini hanya mencakup sekitar 2,1% dari nilai pasar Nvidia yang hampir mencapai \$1,2 triliun.



CEO Nvidia, Jensen Huang
(Sumber : www.forbes.com)

Masuk pada minggu pertama bulan September, berita hangat datang dari Pasar saham Amerika, dimana Pasar saham Amerika mengalami fluktuasi, dengan Dow Jones Industrial Average menguat 0,2% berkat minat investor pada saham-saham layanan kesehatan dan kebutuhan pokok konsumen, sementara saham teknologi merosot akibat kekhawatiran inflasi. Saham Intel (INTC) melanjutkan tren kenaikan selama sembilan hari berturut-turut dengan lonjakan 3,2%. Sektor kesehatan dan konsumen secara keseluruhan mengalami peningkatan, sementara saham teknologi seperti Apple (AAPL), Microsoft (MSFT), dan Cisco Systems (CSCO) mengalami penurunan karena berbagai isu yang mempengaruhi pasar. Meskipun demikian, saham-saham seperti Amgen (AMGN), Merck & Co. (MRK), Johnson & Johnson (JNJ), Walmart (WMT), McDonald's (MCD), dan Procter & Gamble (PG) mengalami kenaikan, memberikan dukungan pada Dow Jones dan indeks terkaitnya.



Ilustrasi Penguatan Pasar Saham 2023
(Sumber : <https://www.bareksa.com/>)

Sumber:

- <https://fagenwasanni.com/news/american-semiconductor-corp-amsc-stock-surges-in-pre-market-trading/102519/>
- <https://www.antaranews.com/berita/3684759/wall-st-ditutup-turun-pejabat-fed-terbagi-tentang-kenaikan-suku-bunga>
- <https://www.cnbc.com/2023/08/23/nvidia-nvda-earnings-report-q2-2024.html> <https://www.marketwatch.com/articles/nvidia-stock-nvda-buybacks-cc77c241?mod=home-page>
- <https://www.reuters.com/technology/nvidias-25-billion-buyback-a-head-scratcher-some-shareholders-2023-08-25/>
- <https://www.investopedia.com/dow-jones-today-09072023-7966519#toc-2023-09-07t203000000z>

Credits



Nanovest Research & Strategy Team

Muhammad Yusuf Musa
RAB Rantung
Onny Shelvia
Muhammad Faiz Ziyaul Haq
Tammara Audina Putri

Tema Mumtaza
Yohanes Nico Kristiawan
Frederick Marvel
Edo Ardiansyah



Nanovest Creative Team

Stevan Superman
Antonius Kenjiro Wiguna

Natasya Fiola
Thalia Soe